

«Безопасность в
интернете:
инструкция по
применению»
3-4 класс



Умеешь ли ты разгадывать ребус?



Запятая слева от слова означает количество букв, которые нужно удалить с начала слова

Было "ШПРИЦ" стало "ПРИЦ"

Перевернутая запятая справа означает количество букв, которые нужно удалить с конца слова



Было "ПАЛЬМА" стало "ПАЛЬ"

Умеешь ли ты разгадывать ребус?

~~О, Л~~



Если над словом перечеркнутые буквы, то это означает, что их нужно вычеркнуть. Если в слове несколько таких букв, то все они вычеркиваются

Было "СТОЛ" стало "СТ"

Иногда выводятся перечеркнутые номера букв с начала слова. Необходимо вычеркнуть только буквы с соответствующим порядковым номером



Было "ПАЛАЧ" стало "ПЛАЧ"

Умеешь ли ты разгадывать ребус?

Ч=К



Для замены букв внутри используют равенство типа И=Е, которое означает, что следует заменить все буквы И на Е. Если указано равенство типа 2=Р, то следует вторую букву заменить на Р

Было "САЧОК" стало "САКОК"

Строчка вида 2,4,6,7 означает, что из слова необходимо использовать только буквы под номерами 2,4,6 и 7

4,3,2



Было "БУДИЛЬНИК" стало "ИДУ"

Умеешь ли ты разгадывать ребус?



Перевернутая картинка означает, что слово нужно читать справа-налево

Было "КРОТ" стало "ТОРК"



При шифровании часто используют структуру начертания изображения

Буква "X" содержится в букве "О", получаем х-в-о, т.е. "ХВО". Может быть обратный вариант в-о-х, т.е. "ВОХ". В зависимости от смысла выбирается один или другой

Умеешь ли ты разгадывать ребус?



Перевернутая картинка означает, что слово нужно читать справа-налево

Было "КРОТ" стало "ТОРК"



При шифровании часто используют структуру начертания изображения

Буква "X" содержится в букве "O", получаем х-в-о, т.е. "ХВО". Может быть обратный вариант в-о-х, т.е. "ВОХ". В зависимости от смысла выбирается один или другой

Разгадай ребус!

1



2




Разгадай ребус!

3



4

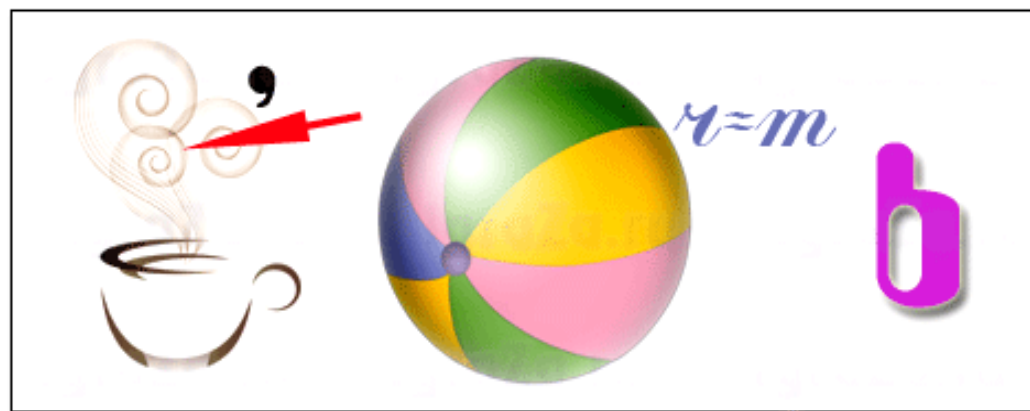


Разгадай ребус!

5




6



Разгадай ребус!

7



8




Правильные ответы:

1. Компьютер
2. Интернет
3. Дисплей
4. Клавиатура
5. Курсор
6. Память
7. Мышь
8. Сканер



Посмотри видео и ответь на вопрос: «Какие правила пользования компьютером ты знаешь?»



Ссылка:

<https://www.youtube.com/watch?v=7IYC30Fvs-Y>

Проверь себя!

- Стол. Содержи свое рабочее место в чистоте и порядке, не употребляй пищу и напитки сидя за компьютером
- Осанка. Сиди с ровная спиной
- Электропровода. Нельзя трогать электропровода без участия взрослых
- Клавиатура. Пользуйся клавиатурой тихо и аккуратно, «не стучи» по клавишам
- Уход за компьютером. Сухой и чистой тканью, специальными салфетками протирай свои устройства от пыли и грязи
- Экран. Соблюдай необходимое расстояние от глаз до экрана – 50-70 сантиметров, следи за тем, чтобы экран находился на уровне глаз

Правила пользования Интернетом

Если кто-то НЕЗНАКОМЫЙ
Вас попросит рассказать
Информацию о школе,
О друзьях и телефоне,
Иль к страничке доступ дать –
Мы на это НЕТ ответим,
Будем все держать в секрете!

Правило 1. Никогда не публикуйте в сети и не сообщайте свое настоящее имя, адрес, школу, класс, номер телефона.



Правила пользования Интернетом

Злые люди в Интернете
Расставляют свои сети.
С незнакомыми людьми
Ты на встречу не иди!

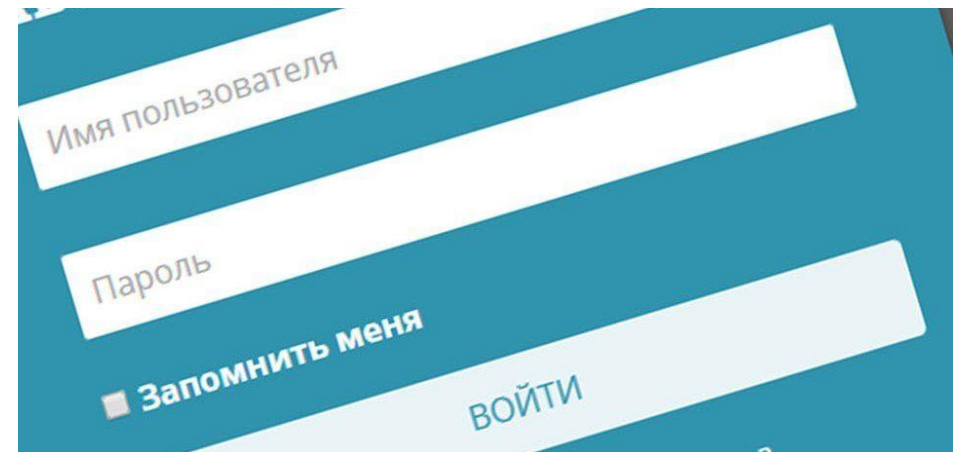


Правило 2. Никогда не соглашайтесь на личную встречу с людьми, с которыми вы познакомились в Интернет; под маской виртуального друга может скрываться злой человек. О подобных предложениях немедленно расскажите родителям

Правила пользования Интернетом

Иногда тебе в сети
Вдруг встречаются вруны.
Обещают все на свете
Подарить бесплатно детям:
Телефон, щенка, айпод
и поездку на курорт.
Их условия не сложны:
СМС отправить можно
С телефона папы, мамы
– И уже ты на Багамах.
Ты мошенникам не верь,
Информацию проверь

Правило 3. Не сообщайте никому свои пароли, не посылайте СМС в ответ на письма от неизвестных людей. Будьте осторожны с вложениями и ссылками в сообщениях электронной почты



Правила пользования Интернетом

Если что-то непонятно,
Страшно или неприятно,
Быстро к взрослым поспеши,
Расскажи и покажи.

Есть проблемы в Интернете?

Вместе взрослые и дети

Могут все решить всегда


Без особого труда

Правило 4. Всегда сообщайте
взрослым обо всех случаях в
Интернет, которые вызвали у
вас смущение или тревогу



Правила пользования Интернетом

Как и всюду на планете
Есть опасность в Интернете.
Мы опасность исключаем,
Если фильтры подключаем



Правило 5. Для того, чтобы избежать встречи с неприятной информацией в Интернет, установите на свой браузер фильтр или попросите сделать это взрослых – тогда ты сможешь смело путешествовать по интересным тебе страницам

Правила пользования Интернетом

Не хочу попасть в беду –

Антивирус заведу!

Всем, кто ходит в Интернет,

Пригодится наш совет



Правило 6. Не скачивайте и не открывайте незнакомые файлы, не спросив разрешения родителей или учителей. Если же решили что-то скачать, проверьте файл с помощью антивирусной программы перед тем, как открыть его

Правила пользования Интернетом

С грубиянами в сети
Разговор не заводи.
Ну и сам не оплошай –
Никого не обижай



Правило 7. При общении в
Интернете вы должны быть
дружелюбными с другими
пользователями. Ни в коем
случае не надо писать и
говорить оскорбительные
слова, нельзя
опубликовывать в сети
чужие фотографии и
сведения без разрешения
хозяина

На этом мы завершаем наше занятие...

До новых встреч!

