

Интеллектуальная разминка

Тест на грамотность

Для начала давайте определим, насколько актуальна для вас задача изучить методы запоминания словарных слов. Ниже приведен список слов, в которых по статистике, интернет-пользователи делают больше всего ошибок.

Выберите правильное написание слова:

1. а) коментарий б) комментарий в) коминтарий
2. а) преемник б) приемник в) приемник
3. а) жжёт б) жгёт в) жжот
4. а) агенство б) агентство в) огентство
5. а) значок б) значёк в) знатчок
6. а) скрупулёзный б) скурпулёзный в) скруппулёзный
7. а) девчѐнка б) девчонка в) дефчѐнка
8. а) режыссер б) режисер в) режиссер
9. а) выйграть б) выиграть в) выийграть
10. а) жѐский б) жѐткий в) жосткий
11. а) через чур б) черес чур в) чересчур
12. а) гостинная б) гостиная в) гастиная
13. а) конфорка б) камфорка в) комфорка
14. а) придти б) прейти в) прийти
15. а) апелляция б) апиляция в) апелляция
16. а) Павлофск б) Павлавск в) Павловск
17. а) подчерк б) почерк в) почирк
18. а) баннер б) банер в) баннэр
19. а) рассчитать б) расчитать в) ращитать
20. а) дуршлаг б) друшлаг в) друшлак
21. а) акресности б) окресности в) окресности

Проверить себя можно на обороте.

Если нет ни одной ошибки, эту памятку можно отложить. Если же будет хотя бы одна ошибка, здесь вы сможете подобрать метод, который поможет повысить вашу грамотность.

Правильные ответы к тесту на грамотность

- | | | | | | | | |
|-------|-------|-------|-------|-------|-------|-------|------|
| 1. б | 2. а | 3. ба | 4.б | 5. а | 6. а | 7. б | 8. в |
| 9. б | 10. б | 11. в | 12. б | 13. а | 14. в | 15. а | |
| 16. в | 17. б | 18. а | 19. а | 20. а | 21. б | | |

Литература

1. Додонова Е.С. 100% память. 25 методов запоминания за 10 тренировок. – М., 2017. – 192 с.
2. Кроссворды и головоломки для школьников. Развиваем память и внимание / Сост. М.Калугина. – М., 2019. - 16 с.
3. Соболева А.Е. Развитие внимания и памяти с нейропсихологом. – М., 2019. – 48 с.

Составила:
Учитель-логопед ГБУ ДО ЦППМСП
Московского района Санкт-Петербурга
Гомза Ангелина Николаевна
logoped543@gmail.com



ГБУ ДО ЦППМСП
Московского района
Санкт-Петербурга

ТРУДНЫЕ СЛОВА

Как запомнить правильное написание?

памятка для родителей




Санкт-Петербург
2019

Метод графических ассоциаций (метод рисунка)

В запоминании часто могут помочь схематичные рисунки, пиктограммы. Нужно «зашифровать» в рисунке правильное написание слова – и оно будет безошибочно запомнено!


Вот примеры картинок для слов из теста:

коММентатор



Двойная «мм» здесь спрятана в кавычках к нарисованному комментарию.

режиССёр



Двойная «сс» в главном орудии труда режиссера – камере.

Придумайте и нарисуйте картинку-запоминалки для словарных слов: жЖЁт, значОк, апеЛЛяция.

Плюсы этого метода:

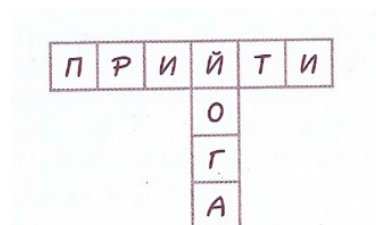
- Легкий, интересный, творческий
- Подходит людям с ведущим визуальным или кинестетическим каналом восприятия
- Готовая шпаргалка для запоминания

Метод смысловых ассоциаций (метод кроссворда)

Здесь важно найти слово, которое будет подходить по смыслу и в то же время поможет запомнить правильное написание. Составим небольшие логические кроссворды, буквально на два слова:



выИграть приЗ – так буква Й навсегда стёрта из слова «выиграть».



Слово «прийти» часто пишут неправильно в силу исторических перемен и моды в языке. Раньше вариант «придти» допускался, но теперь он не используется, а значит, нам нужно тренироваться. Сейчас в моде йога. Так и запомним: прийти на Йогу.

Составьте кроссворд для любого слова из теста, в котором вы допустили ошибку.

Плюсы этого метода:

- Доступность в освоении
- Универсальность (не требует дополнительных инструментов, можно создавать кроссворды мысленно)
- Подходит людям с любым ведущим каналом восприятия

Метод звуковых ассоциаций

Этот метод хорошо подойдёт тем, у кого ведущий канал восприятия информации – слуховой. Да, к словарным словам не подобрать проверочное слово, но зато к ним можно подобрать яркое слово, похожее по звучанию.

Главное, расслышать знакомое слово и разыграть мини-сценку в своем воображаемом театре.

Слово «скрупулёзный». Часто мы его не только неправильно пишем, но и неправильно произносим. Слова «скурпулёзный» нет! Это слово пришло из латинского: древние римляне говорили «scrupulus» когда взвешивали что-то очень маленькое, вроде крошечного камушка. Подключая слух, мы услышим «с крупу». То есть, СКРУПУлёзный человек найдёт даже самый маленький изъян, размером с крупу! Так в одной картинке и переплелись грамотное написание, звучание и смысл слова.

«Гостиная». Так и хочется написать здесь две «нн». Внимательно послушаем слово: «гости – на – я». Гости НА ... диване! А значит, здесь только одна «н»!

Найдите и запишите созвучия для словарных слов с теста на первой странице.

Плюсы этого метода:

- Легкий, доступный в освоении
- Универсальность: не требует дополнительных инструментов, подходит для слов и русского, и иностранных языков
- Идеален для применения аудиалами