


Родительские встречи

**Тема : Коррекция
звукопроизношения в школе и дома.
Беседа с логопедом.**



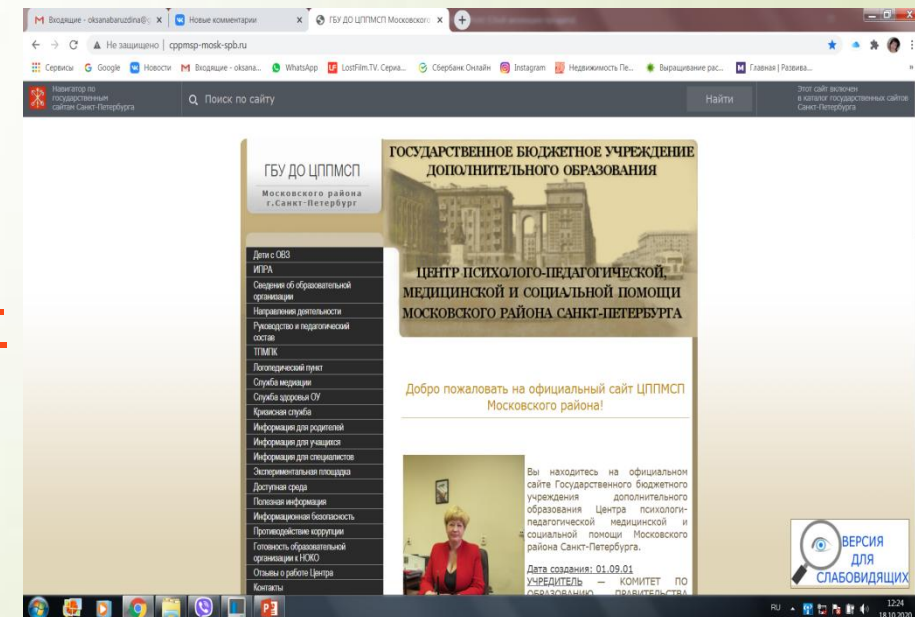
Учитель –логопед ГБУ ДО ЦППМСП Московского района
Баруздина Оксана Викторовна
Фёдорова Екатерина Дмитриевна

Зачисление на логопункт

Прохождение ребенком территориальной психолого-медико-педагогической комиссии Московского района Санкт-Петербурга (ТПМПК)

- Сайт Центра психолого-педагогической медицинской и социальной помощи Московского района Санкт-Петербурга.

- комплект документов и порядок прохождения ТПМПК





**Коррекция звукопроизношения
проходит в несколько этапов**

Этапы коррекции звукопроизношения

Подготови
тельный

- Формирование восприятия звуков речи
- Артикуляционная гимнастика

Формирова
ние
первичных
произносительных
умений и
навыков

- Постановка звуков
- Автоматизация звуков
- Дифференциация звуков

Формирован
ие
коммуникативных
умений и
навыков

- Автоматизация звуков в текстах
- Автоматизация звуков в самостоятельной речи

Виды работ на логопедическом занятии



Развитие
фонематического
слуха


Развитие правильного
дыхания



Артикуляционная
гимнастика




Зачем нужна артикуляционная гимнастика..?



Рекомендации по автоматизации звуков

Основная цель – заинтересовать ребенка.

Отработка поставленного изолированного звука с опорой на картинки (летит комар, гудит пчелка, заводим мотор, гудит пароход, подкачаем шины и т.д.);



Упражнение "Пароходик"



Виды работ на логопедическом занятии



Развитие грамматики

Расширение словаря



Развитие связной речи

Рекомендации по автоматизации звуков

Игра «Посчитай-ка»

Стихи, чистоговорки

Темп можно убыстрять только по мере улучшения звукопроизношения;



Чистоговорки

Жа – жа – жа, жа – жа – жа
Тут ежата у ежа.
Жи – жи – жи, жи – жи – жи
Мне ежаток покажи.
Жу – жу – жу, жу – жу – жу
Я с ежами не дружу.
Жа – жа – жа, жа – жа – жа
Уж уходит от ежа.

Си – си – си, си – си – си
В водоёме караси.
Ся – ся – ся, ся – ся – ся
Вот поймать бы карася!
Се – се – се, се – се – се
Карасей ловили все!

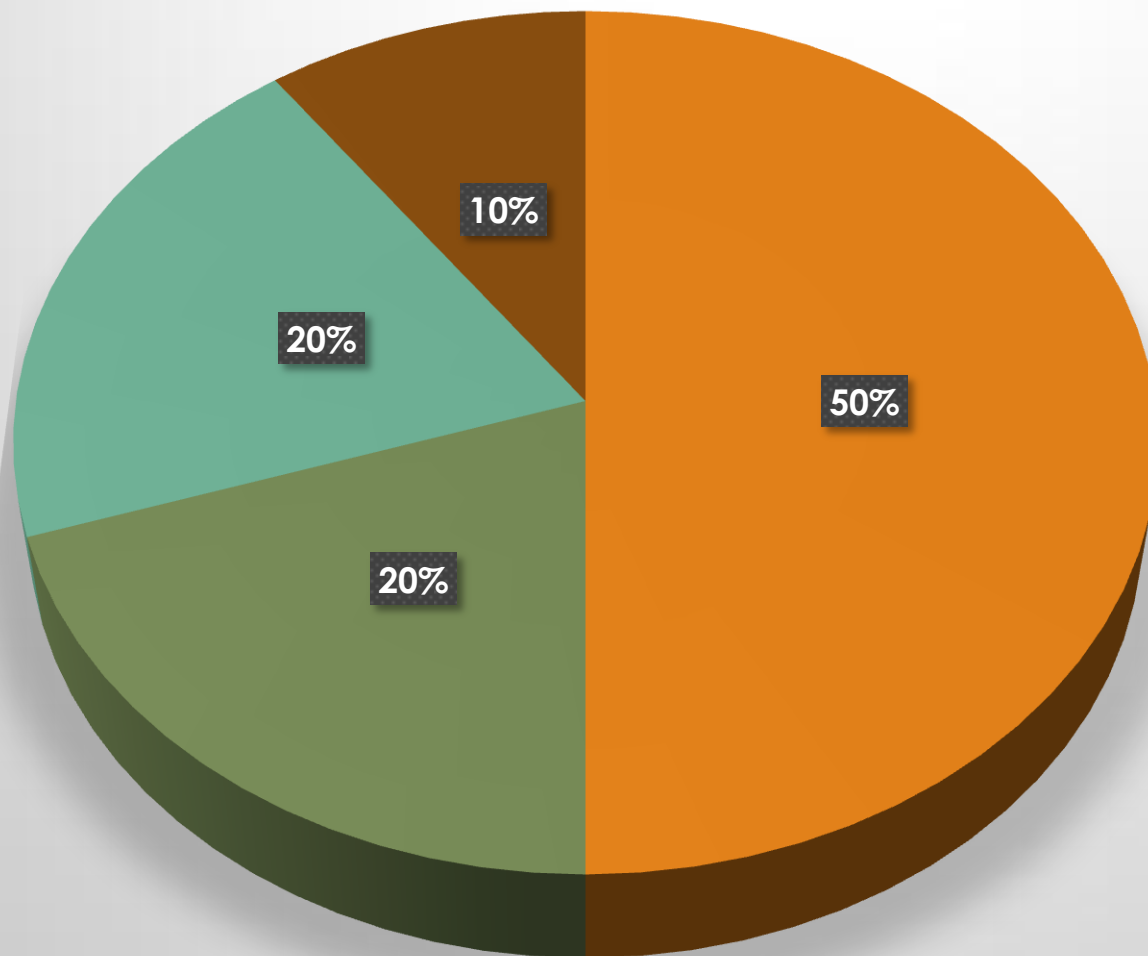


Полезные книжки для занятий дома



Успешность коррекционной работы...

Слагаемые успеха



■ Работа логопеда

■ Работа ребенка

■ Работа родителей

■ Удача!

Контактные данные нашего Центра

Телефон: +7(812)246-20-55

Адрес: г. Санкт-Петербург,
пл. Чернышевского, дом 8
литера А

ppmsc-mosk@yandex.ru

<https://vk.com/cppmspclub>



Список литературы для коррекции звукопроизношения:

1. Логопедические игры. Приключения Л. Рабочая тетрадь для исправления недостатков произношения звука Л / И. В. Баскакина, М. И. Лынская. — М.: Айрис-пресс, 2007. — 32 с: ил. — (Внимание: дети!).
2. Логопедические игры. День рождения Р. Рабочая тетрадь для исправления недостатков произношения звука Р / И.В. Баскакина, М.И. Лынская. — М.: Айрис-пресс, 2007. — 32 с: ил. — (Внимание: дети!).
3. Н. Нищева: Картотека заданий для автоматизации правильного произношения и дифференциации звуков разных групп.
4. Т.Д. Ткаченко. Правильно произносим звук Р. Логопедический альбом. — Екатеринбург: ООО «Издательский дом Ли-тур», 2007. — 24 с.
5. Т.Д. Ткаченко. Правильно произносим звук Л. Логопедический альбом. — Екатеринбург: ООО «Издательский дом Ли-тур», 2007. — 24 с.